

คู่มือการใช้งาน
การแจ้งปริมาณการผลิต นำเข้า หรือการส่งออกวัตถุดิบอันตราย
(ฉบับปรับปรุง)

สำหรับผู้ประกอบการ

กลุ่มควบคุมวัตถุดิบอันตราย
สำนักควบคุมเครื่องสำอางและวัตถุดิบอันตราย
สำนักงานคณะกรรมการอาหารและยา

คู่มือการใช้งานสำหรับผู้ประกอบการ

1. การเข้าใช้งานระบบ

1) ข้อกำหนดการเข้าใช้งานระบบ e-Submission

1.1) สร้างบัญชีผู้ใช้งานระบบผ่าน Open ID

สร้างบัญชีผู้ใช้งานระบบ Open ID ผ่านระบบของสำนักงานรัฐบาลอิเล็กทรอนิกส์ (องค์การมหาชน) (สรอ.) www.egov.go.th (หากมีปัญหาในการสมัครเพื่อสร้างบัญชีผู้ใช้งาน โปรดติดต่อ contact@ega.or.th หรือ โทร 0 2612 6000)

1.2) ยื่นหนังสือมอบอำนาจ (ตามแบบฟอร์ม) และหลักฐานประกอบเพื่อขอสิทธิ์เข้าใช้

ยื่นหนังสือมอบอำนาจ (ตามแบบฟอร์ม) และหลักฐานประกอบเพื่อขอสิทธิ์เข้าใช้ระบบงานของแต่ละหน่วยงาน/ผลิตภัณฑ์ ที่สำนักงานคณะกรรมการอาหารและยา (ยื่นเพียงครั้งเดียวจนกว่าหนังสือมอบอำนาจจะหมดอายุ)

1.3) เข้าใช้งานระบบด้วย URL: <http://privus.fda.moph.go.th/>

2. ขั้นตอนการยื่นคำขอ

1) เลือกส่วนบริการ

สามารถเลือกส่วนบริการได้จากตัวเลือกทางด้านบนหรือด้านล่าง โดยเลือกประเภทสิทธิของผู้ใช้งานเป็น “ผู้ประกอบการ”

The screenshot displays the SKYNET website interface. At the top, there are logos for the Ministry of Public Health and SKYNET. A navigation bar contains several icons, with the 'ผู้ประกอบการ' (Entrepreneur) icon circled in red. Below the navigation bar, there is a 'ประกาศ' (Announcement) section and a 'รองรับการทำงานบน' (Supported for work on) section for Mozilla Firefox. At the bottom, there is a 'ส่วนบริการ' (Service Section) with six categories: 'ผู้ประกอบการ' (Entrepreneur), 'ประชาชน' (Citizens), 'ผู้ประกอบการวิชาชีพ' (Professional Entrepreneurs), 'เจ้าหน้าที่อย.' (FDA Staff), 'เจ้าหน้าที่ สสจ.' (Municipal Health Officer), and 'เจ้าหน้าที่หน่วยงานภายนอก' (External Agency Staff). The 'ผู้ประกอบการ' category is circled in red.

5) ระบบแสดงข้อมูลสถานที่ติดต่อของบริษัทที่จะยื่นคำขอ (ด้านบน) พร้อมกระบวนงานต่าง ๆ ขึ้นมา ให้ตรวจสอบข้อมูลบริษัท และเลือกกระบวนงาน “รายงานผลิต/ส่งออก”

6) ระบบแสดงรายการเมนู (ด้านซ้าย) พร้อมรายละเอียดข้อมูลชื่อบริษัท และที่อยู่สถานที่ติดต่อที่ ต้องการแจ้งรายงานการผลิต/ส่งออก

- เลือก “แจ้งปริมาณผลิต” กรณีต้องการแจ้งปริมาณผลิต (วัตถุอันตรายชนิดที่ 1 ชนิดที่ 2 หรือชนิดที่ 3)

- เลือก “แจ้งปริมาณนำเข้า” กรณีต้องการแจ้งปริมาณนำเข้า (วัตถุอันตรายชนิดที่ 1 ชนิดที่ 2 หรือชนิดที่ 3) (ยังไม่บังคับ)

- เลือก “แจ้งปริมาณส่งออก” กรณีต้องการแจ้งปริมาณส่งออก (วัตถุอันตรายชนิดที่ 2 หรือชนิดที่ 3)

หมายเหตุ การแจ้งปริมาณการผลิต หรือการแจ้งปริมาณนำเข้า วัตถุอันตรายชนิดที่ 1 ชนิดที่ 2 หรือชนิดที่ 3 หรือการแจ้งปริมาณส่งออกวัตถุอันตรายชนิดที่ 2 หรือชนิดที่ 3 ผ่านระบบ มีขั้นตอนและวิธีการทำเช่นเดียวกัน ในที่นี้ ขอยกตัวอย่างไว้เพียง 1 กรณี คือ **กรณีการแจ้งปริมาณการผลิตวัตถุอันตรายวัตถุอันตรายชนิดที่ 1**

7) ตัวอย่างกรณีต้องการแจ้งปริมาณการผลิตวัตถุดิบ

7.1. ระบบแสดงหน้าจอรายงานผลิตประจำปี

รายงานผลิตประจำปี
ปี (yyyy) 2560

ชนิดที่ 1 ชนิดที่ 2 ชนิดที่ 3 บันทึก ส่งรายงาน

เลขที่	ทะเบียน	ชื่อการค้า	ปริมาณที่ขอ	ปริมาณที่แจ้ง	หน่วยนับ
No records to display.					

7.2 เลือกชนิดวัตถุดิบ (ชนิดที่ 1 ชนิดที่ 2 หรือชนิดที่ 3) ที่ต้องการแจ้งปริมาณ เช่น ต้องการแจ้งปริมาณการผลิตวัตถุดิบชนิดที่ 1

รายงานผลิตประจำปี
ปี (yyyy) 2560

ชนิดที่ 1 ชนิดที่ 2 ชนิดที่ 3 บันทึก ส่งรายงาน

วอ.1

เลขใบแจ้งซื้อเท็จจริง	ชื่อการค้า	ปริมาณที่ขอ	ปริมาณที่แจ้ง	หน่วยนับ
1/2559	กาวคามา/ HORSE GLUE	1000.00	<input type="text"/>	
1/2559	ควาย/ BUFFALO	100.00	<input type="text"/>	
1/2559	กาวนี่/ GOWNY	1000.00	<input type="text"/>	
1/2559	กาวร่อน/ KAW	1000000.00	<input type="text"/>	
1/2559	กาวดีนิก/ DEE NUK GLUE	2000.00	<input type="text"/>	
1/2559	กาวดาตา/ DADA GLUE	1000.00	<input type="text"/>	
1/2559	กาวดีนา/ DENA GLUE	500.00	<input type="text"/>	
1/2559	ททท/ TTT	100.00	<input type="text"/>	
1/2559	กาวดี/ DE GLUE	500.00	<input type="text"/>	

7.3 ระบบแสดงรายชื่อวัตถุดิบที่ต้องการแจ้งปริมาณ ให้กรอกข้อมูลปริมาณวัตถุดิบในช่องปริมาณที่แจ้ง (ด้านขวา) ให้ครบทุกช่อง

รายงานผลิตประจำปี
ปี (yyyy) 2560

ชนิดที่ 1 ชนิดที่ 2 ชนิดที่ 3 บันทึก ส่งรายงาน

วอ.1

เลขใบแจ้งซื้อเท็จจริง	ชื่อการค้า	ปริมาณที่ขอ	ปริมาณที่แจ้ง	หน่วยนับ
1/2559	กาวคามา/ HORSE GLUE	1000.00	<input type="text"/>	
1/2559	ควาย/ BUFFALO	100.00	<input type="text"/>	
1/2559	กาวนี่/ GOWNY	1000.00	<input type="text"/>	
1/2559	กาวร่อน/ KAW	1000000.00	<input type="text"/>	
1/2559	กาวดีนิก/ DEE NUK GLUE	2000.00	<input type="text"/>	
1/2559	กาวดาตา/ DADA GLUE	1000.00	<input type="text"/>	
1/2559	กาวดีนา/ DENA GLUE	500.00	<input type="text"/>	
1/2559	ททท/ TTT	100.00	<input type="text"/>	

- กรณีข้อมูลที่ยกรอกยังไม่ครบถ้วน ให้เลือก “บันทึก” เพื่อบันทึกข้อมูลที่กรอกไว้แล้วจึงมาดำเนินการกรอกข้อมูลต่อให้เสร็จในภายหลัง และทำซ้ำตามข้อ 1) - 5)

รายงานผลิตประจำปี
ปี (yyyy) 2560

ชนิดที่ 1 ชนิดที่ 2 ชนิดที่ 3 บันทึก ส่งรายงาน

วอ.1

เลขใบแจ้งซื้อเท็จจริง	ชื่อการค้า	ปริมาณที่ขอ	ปริมาณที่แจ้ง	หน่วยนับ
1/2559	กาวคามา/ HORSE GLUE	1000.00	<input type="text"/>	
1/2559	ควาย/ BUFFALO	100.00	<input type="text"/>	
1/2559	กาวนี่/ GOWNY	1000.00	<input type="text"/>	

- เลือก “รายงานการผลิต” เพื่อเรียกดูข้อมูลการแจ้งปริมาณผลิตที่กรอกข้อมูลค้างไว้
- ระบบแสดงข้อมูลปริมาณการผลิตวัตถุดิบตรายที่กรอกข้อมูลค้างไว้ ให้ดำเนินการกรอกข้อมูลต่อให้ครบถ้วน

7.4 เมื่อกรอกข้อมูลครบถ้วนถูกต้องแล้ว ให้เลือก “ส่งรายงาน” เพื่อส่งข้อมูลปริมาณการผลิตวัตถุดิบตรายของบริษัทตาม que เลือกไว้ข้างต้นให้กับสำนักงานคณะกรรมการอาหารและยา (อย.)

รายงานผลิตประจำปี
ปี (yyyy) 2560

ชนิดที่ 1 ชนิดที่ 2 ชนิดที่ 3 บันทึก **ส่งรายงาน**

วอ. 1

เลขใบแจ้งซื้อเท็จจริง	ชื่อการค้า	ปริมาณที่ขอ	ปริมาณที่แจ้ง	หน่วยนับ
1/2559	กาวดราม่า/HORSE GLUE	1000.00	<input type="text" value="1.00"/>	
1/2559	คาวบ/BUFFALO	100.00	<input type="text" value="1.00"/>	
1/2559	กาวนี่/GOWNY	1000.00	<input type="text" value="1.00"/>	
1/2559	กาวรอน/KAW	1000000.00	<input type="text" value="1.00"/>	
1/2559	กาวดีนิก/DEE NUK GLUE	2000.00	<input type="text" value="1.00"/>	
1/2559	กาวดาลา/DADA GLUE	1000.00	<input type="text" value="1.00"/>	

7.5 ระบบแสดงข้อความเตือน เพื่อตรวจสอบข้อมูลอีกครั้ง หากข้อมูลครบถ้วนถูกต้อง เลือก “OK”

ชนิดที่ 1 ชนิดที่ 2 ชนิดที่ 3

หมายเหตุ
1. ข้อมูลที่ไม่ได้แจ้งปริมาณ จะถือว่าไม่มีการผลิต/ส่งออก ระบบจะบันทึกเป็น 0 โดยอัตโนมัติ
2. ข้อที่กดส่งรายงานแล้ว จะไม่สามารถแก้ไขได้ คุณยืนยันที่จะส่งรายงานหรือไม่

OK Cancel

7.6 กด “OK” เพื่อบันทึกข้อมูล

6515 1 นนล้ำ

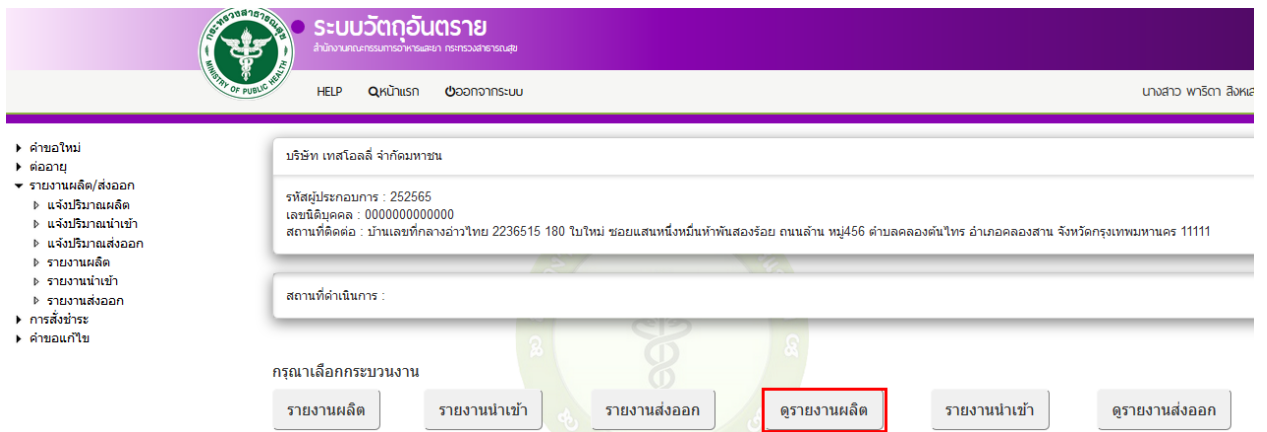
บันทึกข้อมูลเรียบร้อย

OK

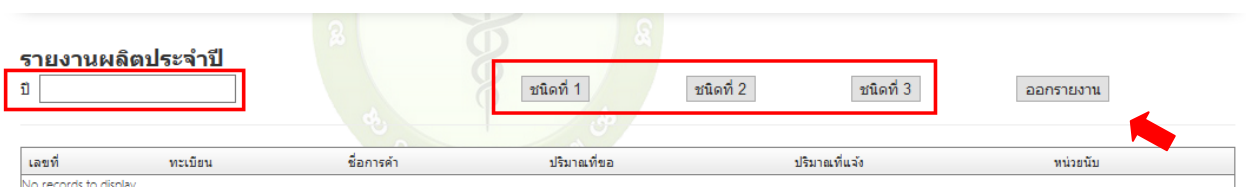
7.7 ระบบแสดงใบแจ้งปริมาณการผลิตวัตถุดิบตราย (วอ./สธ ๑๓) ที่ผู้ประกอบการได้กรอกข้อมูลส่งให้ อย.



7.8 ผู้ประกอบการสามารถกลับมาดูข้อมูลใบแจ้งปริมาณการผลิตวัตถุดิบตรายที่ส่งให้กับ อย. ภายหลังได้ โดยทำซ้ำตามข้อ 1) -5) แล้วเลือก “ดูรายงานผลิต”

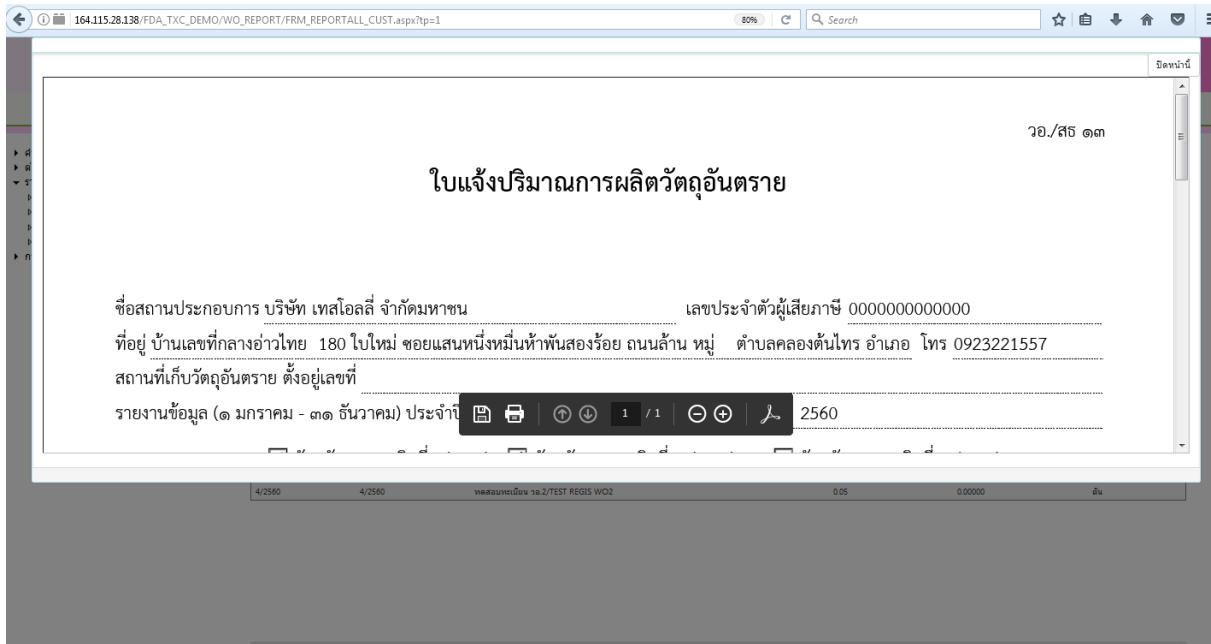


- กรอกข้อมูลปี พ.ศ. xxxx และเลือกชนิดวัตถุดิบตรายที่ต้องการ



- เลือก “ออกรายงาน” ระบบจะแสดงใบแจ้งปริมาณการผลิตวัตถุดิบตรายที่ต้องการ

7.9 ผู้ประกอบการสามารถพิมพ์ใบแจ้งปริมาณจากระบบเพื่อเก็บไว้เป็นหลักฐานได้



164.115.28.138/FDA_TXC_DEMO/VO_REPORT/FRM_REPORTALL_CUST.aspx?tp=1 80% Search

20./ส5 ๑๓

ใบแจ้งปริมาณการผลิตวัตถุดิบ

ชื่อสถานประกอบการ บริษัท เทสโวลล์ จำกัดมหาชน เลขประจำตัวผู้เสียภาษี 00000000000000

ที่อยู่ บ้านเลขที่กลางอ่าวไทย 180 ไปใหม่ ซอยแสนหนึ่งหมื่นห้าพันสองร้อย ถนนล้าน หมู่ ตำบลคลองตันโทร อำเภอ โทร 0923221557

สถานที่เก็บวัตถุดิบ ตั้งอยู่เลขที่

รายงานข้อมูล (๑ มกราคม - ๓๑ ธันวาคม) ประจำปี 2560

4/2560 4/2560 พฤษภาคม ๖๖ 2/TEST REGIS WO2 0.06 0.00000 ๘๖