

## ติดตั้งโปรแกรมที่จำเป็นในคอมพิวเตอร์ที่จะใช้งาน

เพื่อให้การใช้งานระบบ e-Submission ของสำนักงานคณะกรรมการอาหารและยา สมบูรณ์ ให้ติดตั้งโปรแกรมที่จำเป็นในคอมพิวเตอร์ที่จะใช้งานตามลำดับดังนี้

1. โปรแกรมเว็บเบราว์เซอร์ Mozilla Firefox



2. Acrobat Reader 10.0 ขึ้นไป หรือ Acrobat Reader




3. Font Pack DC (เพื่อป้องกันเรื่อง Adobe reader acrobat ไม่รู้จักภาษาไทย)
4. Font “TH Sarabun PSK” สามารถ download ได้จาก [www.sipa.or.th](http://www.sipa.or.th)

### การตั้งค่า Browser Mozilla Firefox สำหรับการแสดงผล PDF

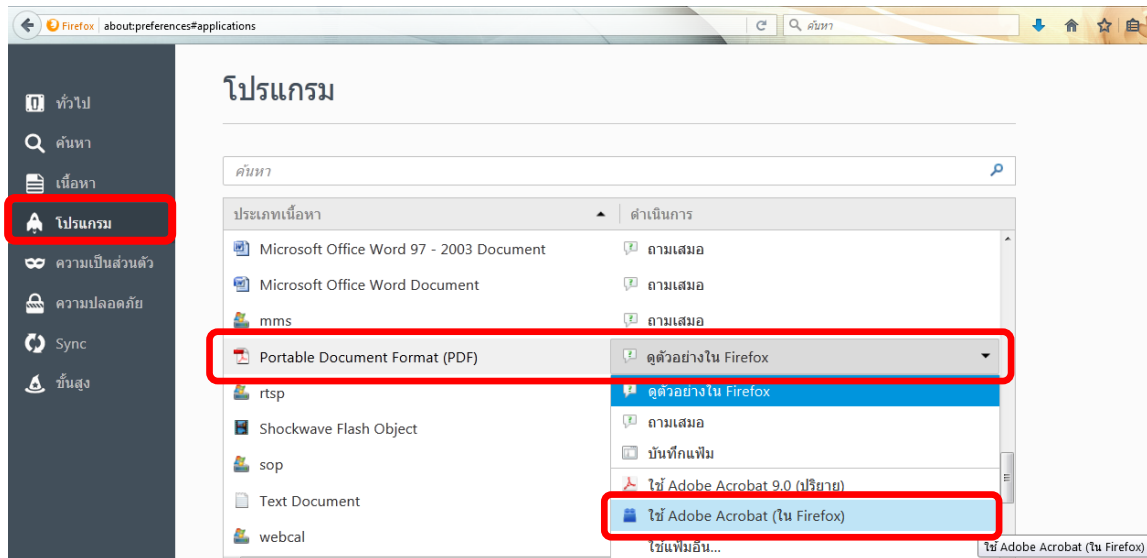
1. เปิดโปรแกรม Mozilla Firefox โดย ดับเบิลคลิก ที่โปรแกรม Mozilla Firefox



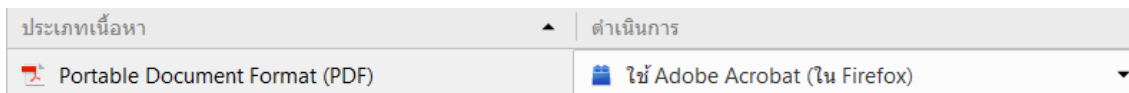
2. คลิกที่ปุ่ม Open menu (รูปขีดสามขีด) และคลิกที่ตัวเลือก (Option)



3.เมื่อเข้าสู่หน้า ตัวเลือก (Option) คลิกที่ “โปรแกรม” ที่อยู่ทางซ้าย แล้วหาประเภทเนื้อหา(Content Type) ชื่อ Portable Document Format (PDF) คลิกฝั่งดำเนินการ ( Action) เลือก “ใช้ Adobe Acrobat (ใน Firefox)” (Use Adobe Acrobat (in Firefox))



จะได้ตามรูป




4.ปิดโปรแกรม Mozilla Firefox แล้วเปิดใหม่ เพื่อเข้าสู่การใช้งานระบบ e-Submission ของสำนักงานคณะกรรมการอาหารและยา

## การตั้งค่า Browser Mozilla Firefox สำหรับการดาวน์โหลดไฟล์

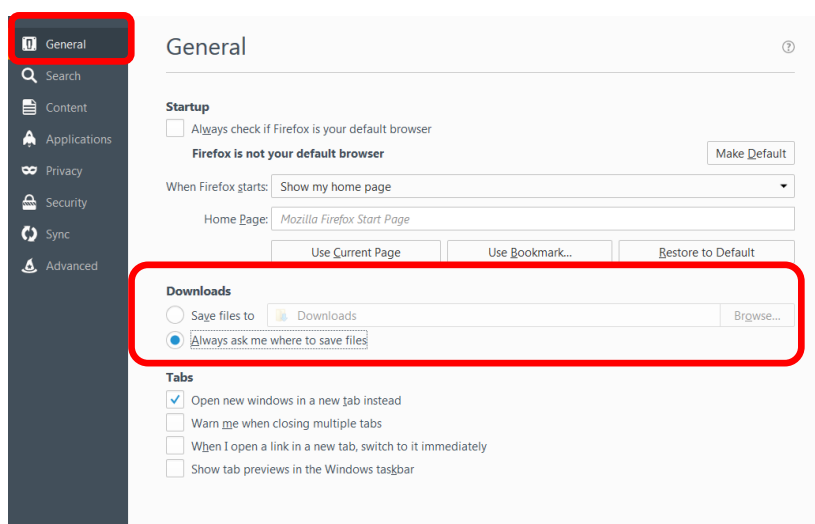
1.เปิดโปรแกรม Mozilla Firefox โดย ดับเบิลคลิก ที่โปรแกรม Mozilla Firefox



2.คลิกที่คลิกที่ปุ่ม Open menu (รูปขีดสามขีด) และคลิกที่ตัวเลือก (Option)



3.เมื่อเข้าสู่หน้า ตัวเลือก (Option) คลิกที่ “ทั่วไป (General)” ที่อยู่ทางซ้าย แล้วกดดาวน์โหลด เลือกถามฉันเสมอว่าจะบันทึกไฟล์ที่ไหน (Always ask me where to save files)



4.หลังจากตั้งค่าเรียบร้อยแล้วให้ Restart เครื่องคอมพิวเตอร์ เพื่อเตรียมการใช้งาน

5.ทดสอบการใช้งานโดยเข้าจากลิงค์ด้านบน URL <http://privus.fda.moph.go.th/>